

能登町キャラクター 使用マニュアル

キャラクターデザインを正しく使っていただくために必ずお読みください。

はじめに

能登町キャラクターの「のっとりん」及び「イカキング」を使用する場合は、本デザイン使用マニュアルに沿ってご活用ください。

注意事項

① 名称を明記してください。 例)「能登町マスコットキャラクター のっとりん」、「のっとりん」、「イカキング」

② 縦横比率を変更しないでください。

例)



③ カラーは指定色または単色で使用してください。

やむをえず、指定色または単色以外の配色で使用する場合は、事前に能登町に相談してください。

基本デザイン



基本デザイン

展開デザイン



ウインク

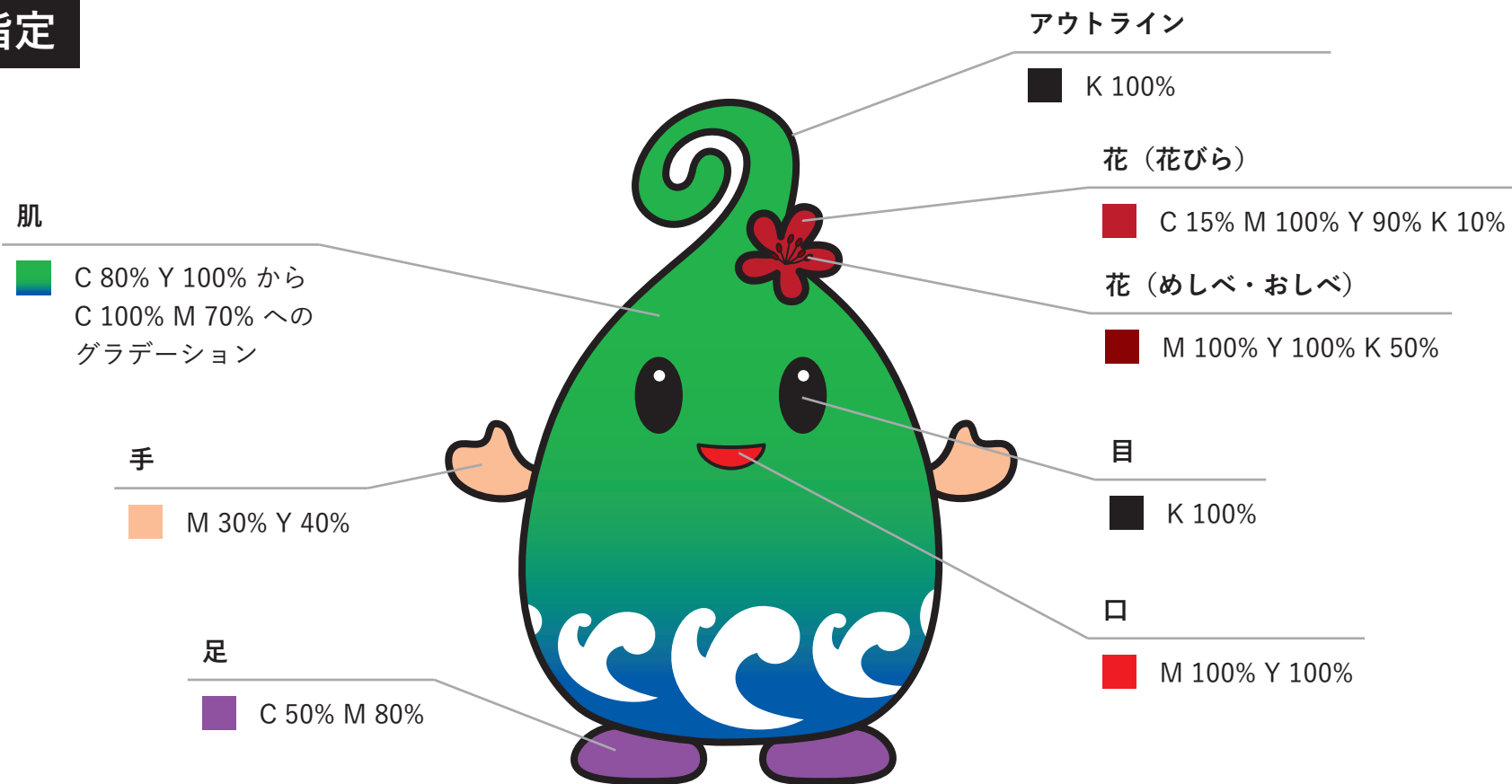


特産品盛り合わせ



I♡能登町

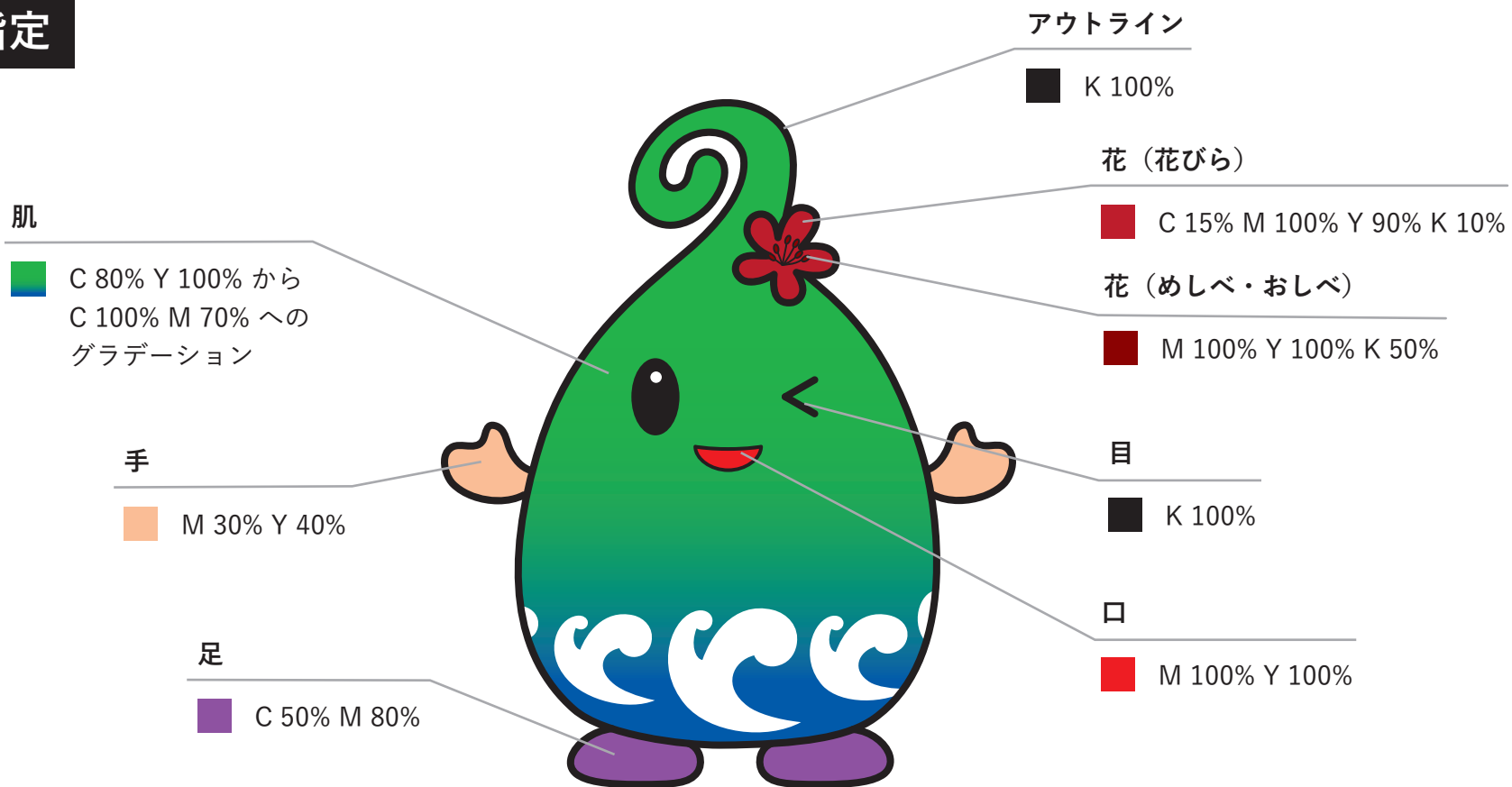
カラー指定



基本デザイン

1. のっとりん

カラー指定



ウインク

カラー指定

肌
C 80% Y 100% から
C 100% M 70% への
グラデーション

花 (めしべ・おしべ)
M 100% Y 100% K 50%

花 (花びら)
C 15% M 100% Y 90% K 10%

魚 (寒ブリ)
Y 100%

魚 (寒ブリ)
C 100% M 95% Y 5%

魚 (寒ブリ)
K 20%

口
M 100% Y 100%

ざる
C 25% M 40% Y 65%

ざるの網
C 30% M 50% Y 75% K 10%

ざるの影
C 35% M 50% Y 81% (DIC241)

特産品盛り合わせ

目
K 100%

アウトライン
K 100%

イカ
M 44% Y 22% (DIC 4)

イカ (吸盤)
C 6% M 9% Y 33% (DIC 2060)

いちご
M 100% Y 100%

いちご (瘦果)
C 15% M 100% Y 90% K 10%

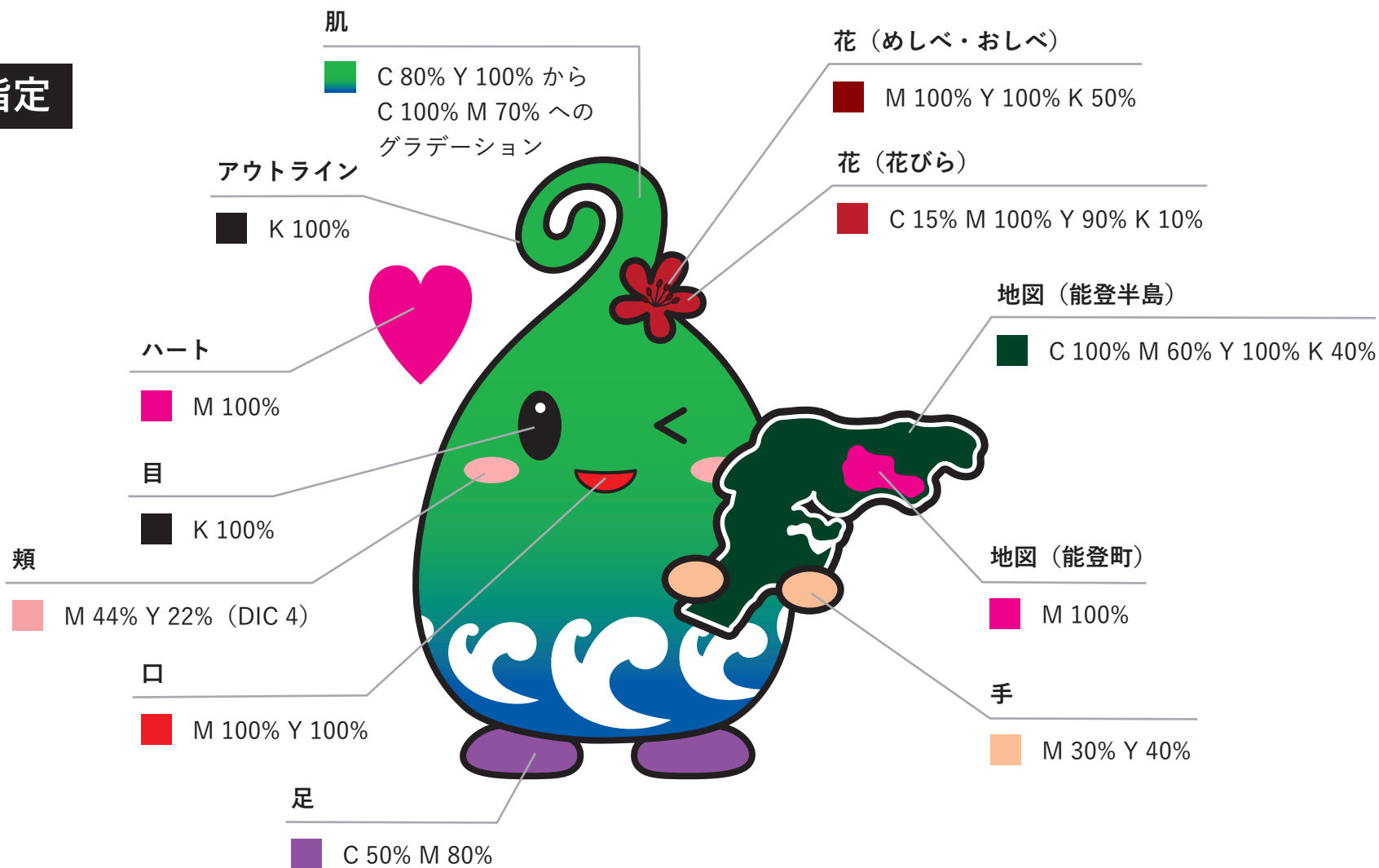
手
M 30% Y 40%

ブルーベリー
C 75% M 100%

ブルーベリー
C 100% M 100% Y 25% K 25%

足
C 50% M 80%

カラー指定



基本デザイン



基本デザイン

展開デザイン



口を開いて威嚇



スミを吐いて威嚇

カラー指定

てかり (上まぶた・胴部)
C 9% M 14% Y 10% (DIC2226)

てかり (上まぶた・胴部・腕部)
C 7% M 38% Y 4% (DIC24)

アウトライン (胴部・腕部)、影 (上まぶた)
C 38% M 86% Y 32% (DIC271)

影 (胴部)
C 10% M 75% K 25% (PANTONE P 81-13 U)

てかり (瞳)、眼球
K 0%

瞳
K 100%

アウトライン (眼球)
K 30%

肌 (頭部・腕部)
C 12% M 60% Y 4% (CF10013)

肌の模様 (頭部・腕部)
C 9% M 67% K 8% (PANTONE P 80-12 U)

肌 (胴部)
C 5% M 47% (DIC2237)

肌の模様 (胴部)
C 12% M 60% Y 4% (CF10013)

影 (胴体のくぼみ)
M 70% K 18% (TRUMATCH48-C3)

吸盤
C 35% M 67% Y 24% (DIC479)

角質環 (吸盤)
K 0%

裏側 (腕部)
C 9% M 19% Y 9% (DIC2017)

てかり (腕部)
C 18% M 46%

境目 (腕部)
C 21% M 75% Y 22% (DIC269)

基本デザイン

カラー指定

模様 (カラストンビ)
■ C 50% M 70% Y 80% K 70%

カラストンビ
■ K100%

アウトライン (カラストンビ・口球)
■ C 38% M 86% Y 32% (DIC271)

てかり (カラストンビ)
■ C 9% M 14% Y 10% (DIC2226)

口球
■ K 10%

模様 (口球)
□ K 0%

まぶた
■ C 6% M 47% (TRUMATCH 43-b)

目のまわり
■ C 10% M 75% K 25% (PANTONE P 81-13 U)

アウトライン (口球模様)
■ K 20%

口を開いて威嚇

カラー指定



スミを吐いて威嚇