

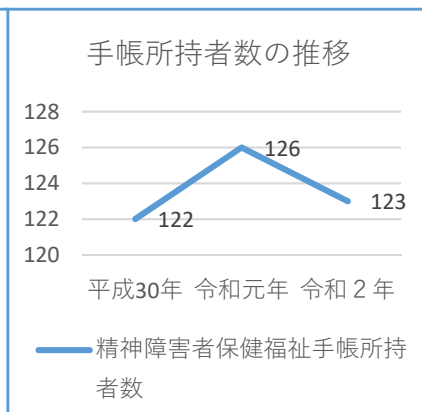
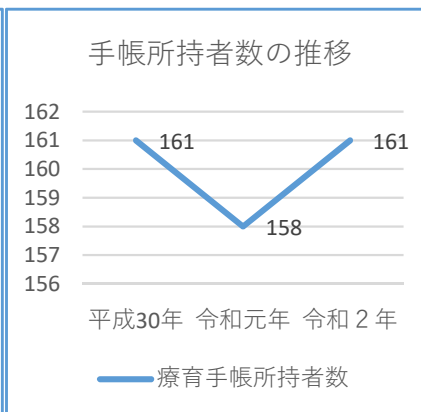
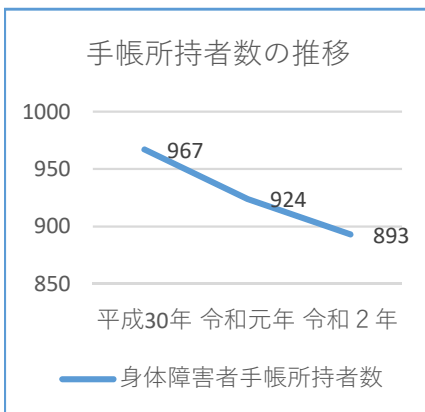
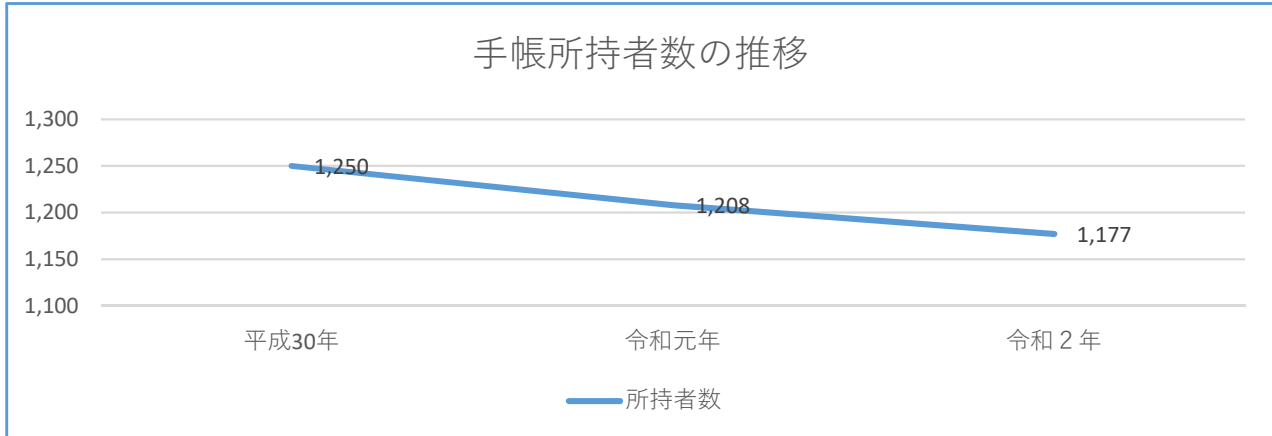
## 資料1 本町の状況等

### 1. 障害者手帳所持者数の推移

(単位：人)

	平成30年	令和元年	令和2年
身体障害者手帳	967	924	893
療育手帳	161	158	161
精神障害者保健福祉手帳	122	126	123
合計	1,250	1,208	1,177

各年4月1日現在

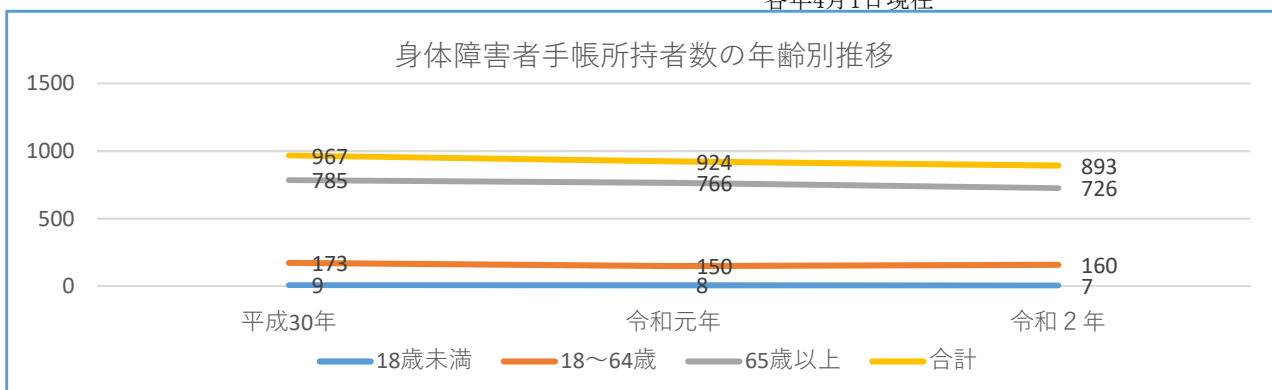


### 2. 身体障害者手帳所持者数の年齢別推移

(単位：人)

	平成30年	令和元年	令和2年
18歳未満	9	8	7
18～64歳	173	150	160
65歳以上	785	766	726
合計	967	924	893

各年4月1日現在

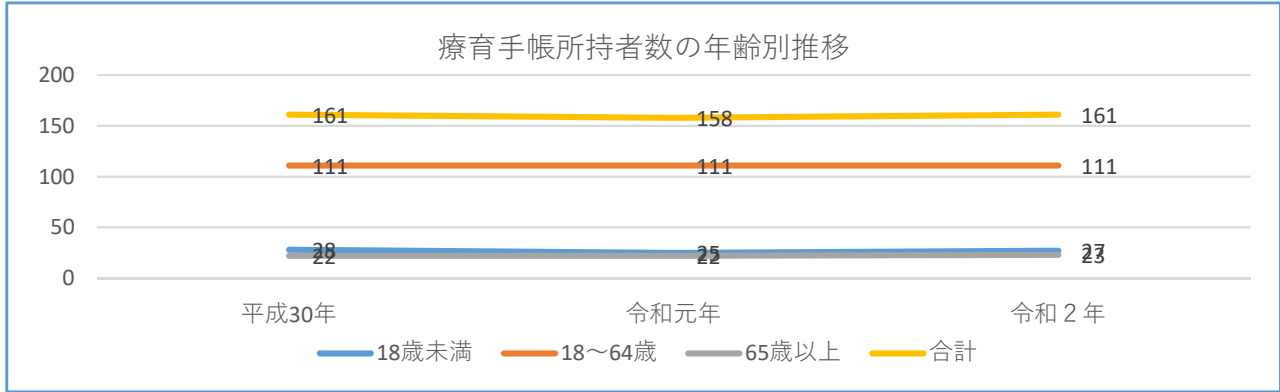


3. 療育手帳所持者数の年齢別推移

(単位：人)

	平成30年	令和元年	令和2年
18歳未満	28	25	27
18～64歳	111	111	111
65歳以上	22	22	23
合計	161	158	161

各年4月1日現在

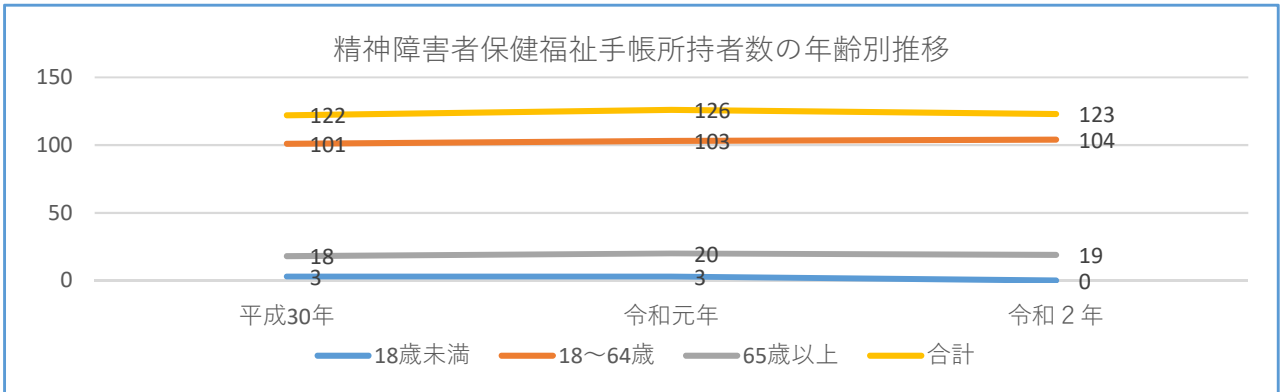


4. 精神障害者保健福祉手帳所持者数の年齢別推移

(単位：人)

	平成30年	令和元年	令和2年
18歳未満	3	3	0
18～64歳	101	103	104
65歳以上	18	20	19
合計	122	126	123

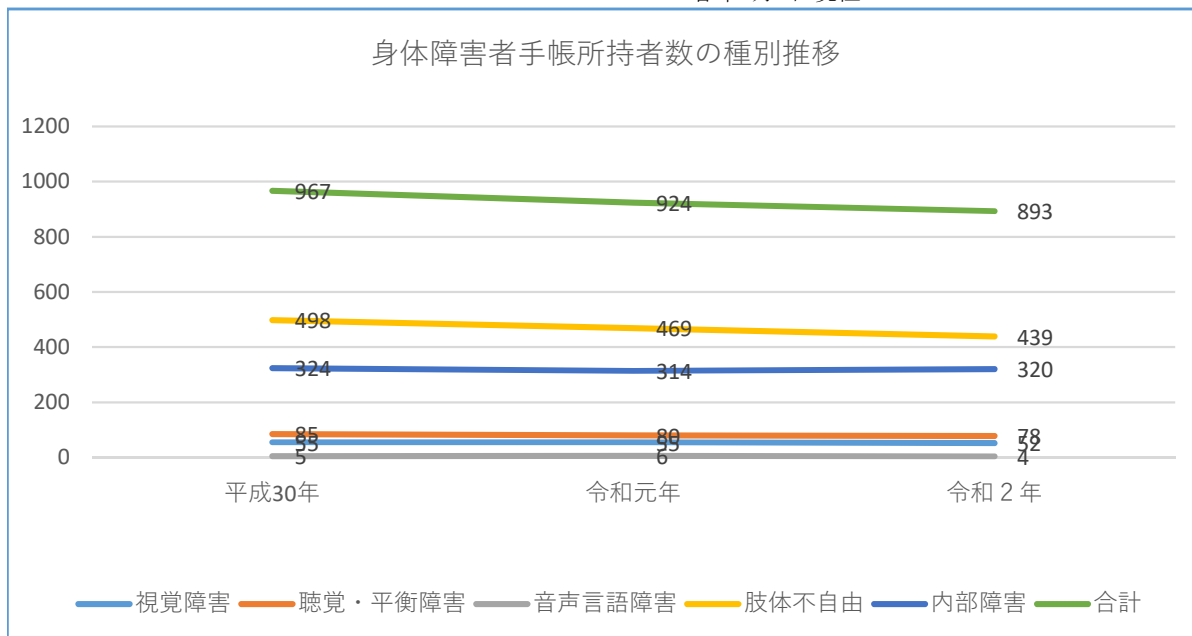
各年4月1日現在



5. 身体障害者手帳所持者数の種別推移 (単位：人)

	平成30年	令和元年	令和2年
視覚障害	55	55	52
聴覚・平衡障害	85	80	78
音声言語障害	5	6	4
肢体不自由	498	469	439
内部障害	324	314	320
合計	967	924	893

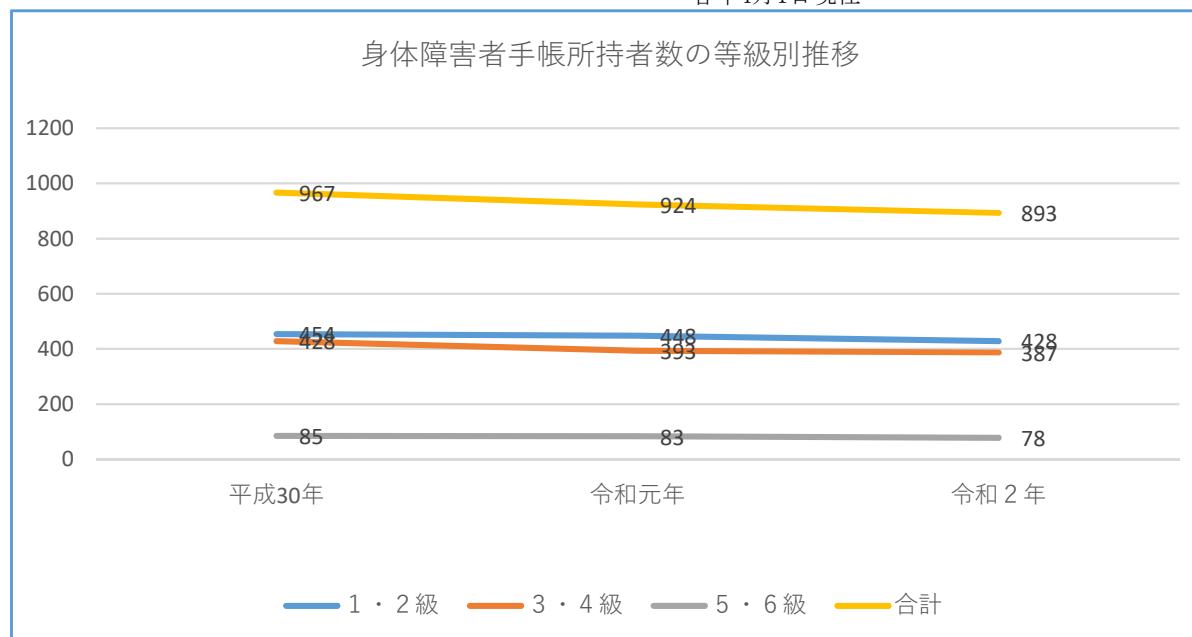
各年4月1日現在



6. 身体障害者手帳所持者数の等級別推移 (単位：人)

	平成30年	令和元年	令和2年
1・2級	454	448	428
3・4級	428	393	387
5・6級	85	83	78
合計	967	924	893

各年4月1日現在

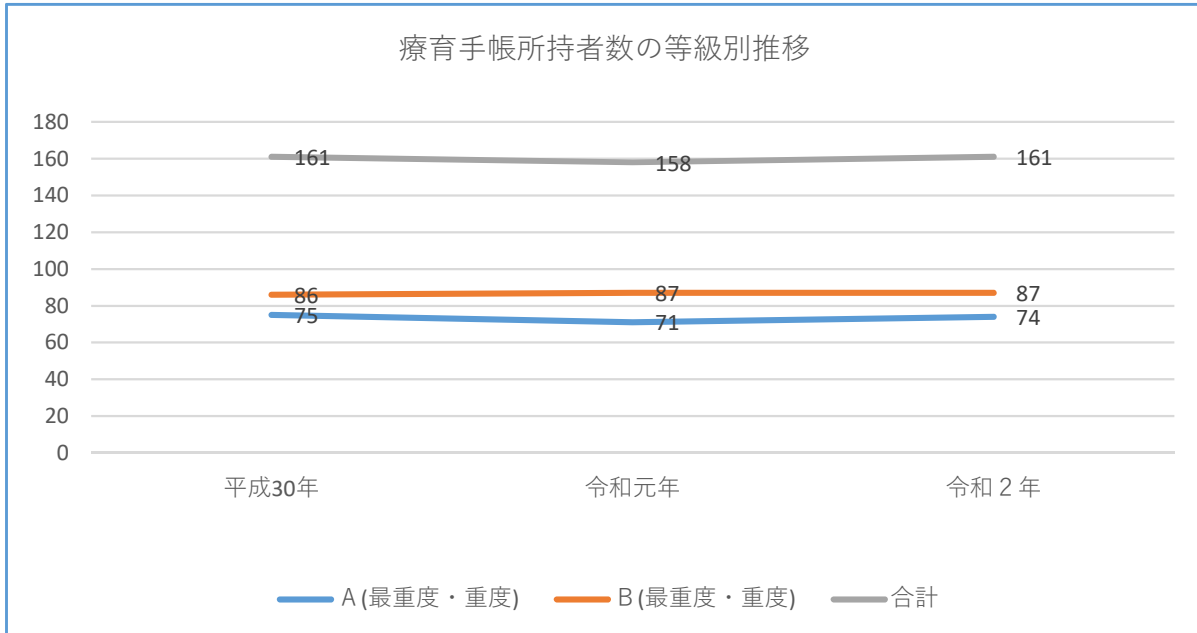


7. 療育手帳所持者数の等級別推移

(単位：人)

	平成30年	令和元年	令和2年
A(最重度・重度)	75	71	74
B(最重度・重度)	86	87	87
合計	161	158	161

各年4月1日現在

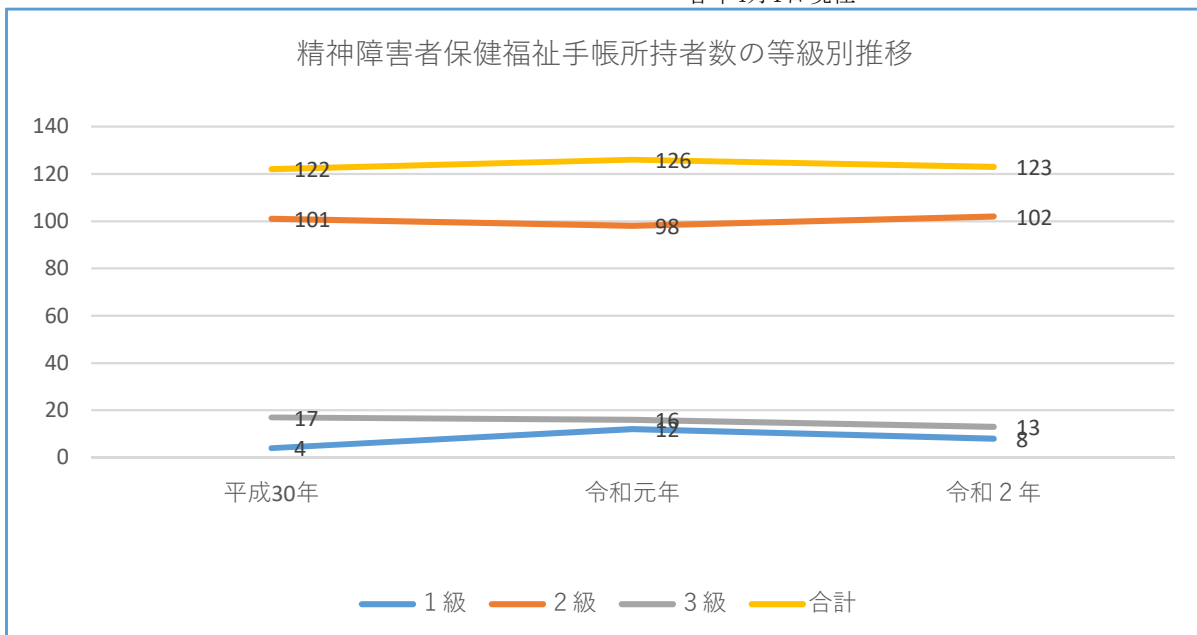


8. 精神障害者保健福祉手帳所持者数の等級別推移

(単位：人)

	平成30年	令和元年	令和2年
1級	4	12	8
2級	101	98	102
3級	17	16	13
合計	122	126	123

各年4月1日現在



9. 自立支援医療受給者証（精神通院）所持者数の推移

（単位：人）

	平成30年	令和元年	令和2年
自立支援医療（精神通院）	240	227	242

各年4月1日現在

